

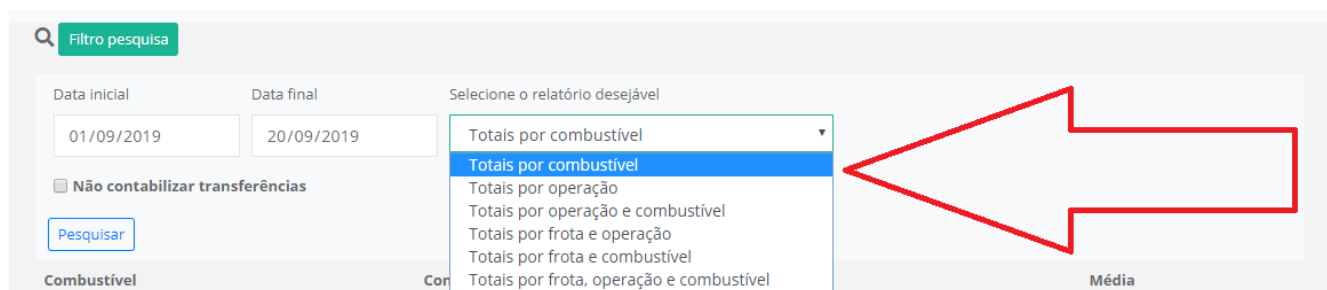
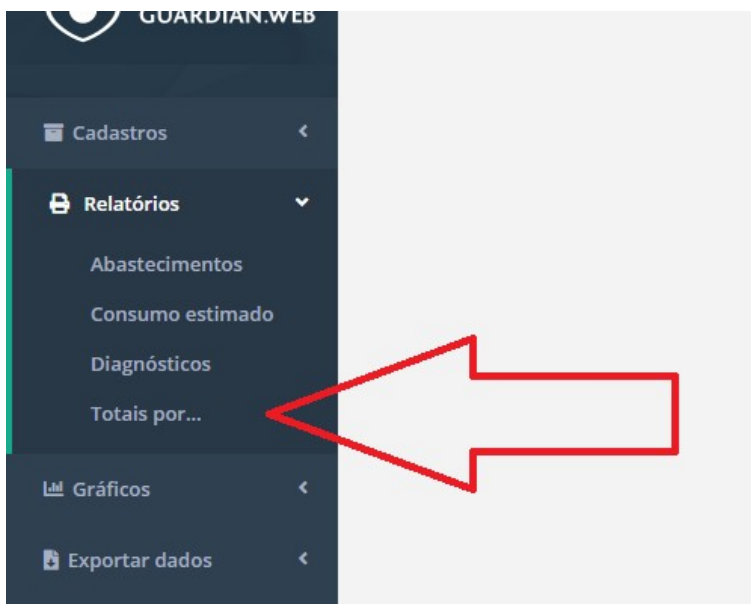
GuardianWeb – Relatório de totais por Controle de abastecimento



GuardianWeb – Relatório de totais por.pdf
09/2019



O relatório nomeado “totais por” permite visualizar os abastecimentos realizados de modo totalizado com base em diversos critérios.



Como você pode visualizar na caixa de seleção há várias opções disponíveis, inclusive dependendo da versão do seu Guardian Web poderá haver menos ou mais opções disponíveis.

GuardianWeb – Relatório de totais por Controle de abastecimento



GuardianWeb – Relatório de totais por.pdf
09/2019

O relatório independente da pesquisa realizada exibirá sempre as colunas de contagem, somatório total de litros e média, considerando o período pesquisado.

Caso existam abastecimentos que foram contabilizados como transferência e não deseja que esses sejam considerados no relatório basta selecionar a opção(*vide abaixo*) antes que iniciar a pesquisa

Não contabilizar transferências

Como exemplo vou pesquisar considerando as opções padrão conforme tela abaixo

Data inicial: 01/09/2019 Data final: 20/09/2019 Seleccione o relatório desejável: Totais por combustível

Não contabilizar transferências

Observe que este relatório é focado em totalizar com base no combustível, portanto os totais são exibidos apenas considerando o combustível. A contagem é número de ocorrências do dado, que representaria o número de abastecimentos individualmente realizados.

Combustível	Contagem	Total litros	Média
	5	436,25	087,25
ALC	22	1.546,74	070,31
DIE	96	15.584,40	162,34
GAS	4	562,10	140,52
S10	5	412,05	082,41

Observe que teremos sempre a esquerda o critério de totalização, aqui no exemplo o combustível, seguido das colunas contagem, total e média. No exemplo temos inclusive uma situação interessante, observe que antes do combustível ALC (abreviatura de alcool) há um totalizador sem combustível identificado, isso pode ocorrer quando o ponto de abastecimento não foi devidamente cadastrado e ainda assim foram realizados apontamentos nesse ponto, é até comum poucas ocorrência na fase de implantação do sistema, mas sua ocorrência após algum tempo indica ainda a presença de cadastros e configurações incompletas.

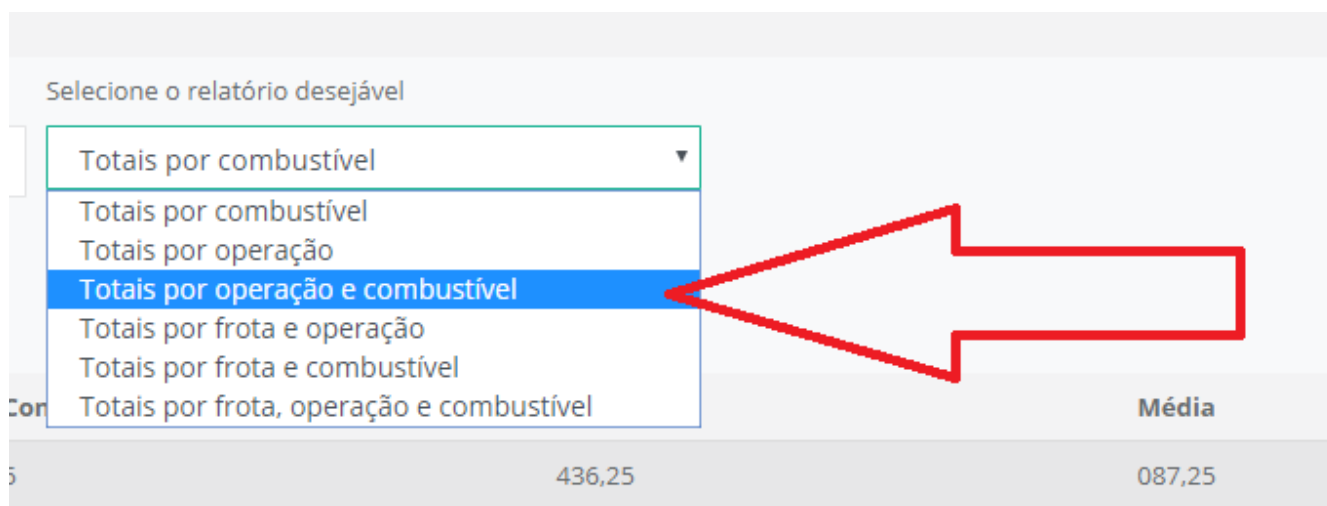
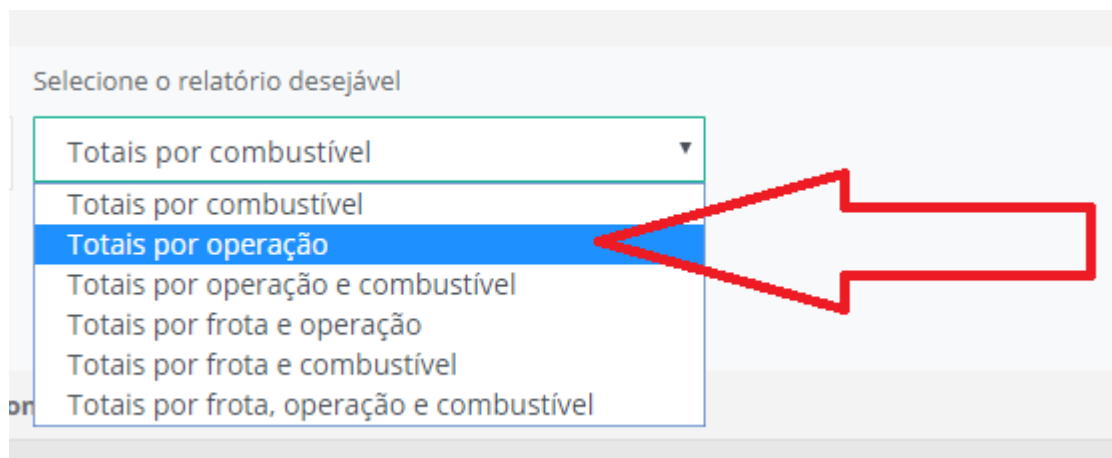
GuardianWeb – Relatório de totais por Controle de abastecimento



GuardianWeb – Relatório de totais por.pdf
09/2019

Sobre o relatório em si seu entendimento é simples, aqui temos o total de litros por combustível que constam no Guardian Web considerando o período informado...

Logicamente as diferentes opções disponíveis visão atender os diferentes usuários, um relatório de totais consumido por combustível pode ser de interesse para um gestor de compras que precisa dimensionar o consumo em determinado período, mas um gestor da área operacional pode ter mais interesse em um relatório onde pode observar o consumo por operação realizada, independente do combustível, mas caso precise os totais por operação e ainda considerando o combustível também poderá obter, veja que aqui temos as duas opções citadas.



Como exemplo vou selecionar esse último indicado....

GuardianWeb – Relatório de totais por Controle de abastecimento



GuardianWeb – Relatório de totais por.pdf
09/2019

Filtro pesquisa

Data inicial: 01/09/2019 Data final: 20/09/2019 Seleccione o relatório desejável: Totais por operação e combustível

Não contabilizar transferências

Pesquisar

Operação	Combustível	Contagem	Total litros	Média	
	DIE	1	065,40	065,40	
	GAS	1	280,00	280,00	
1		1	021,80	021,80	
1	DIE	3	123,13	041,04	
2		1	209,05	209,05	
2	DIE	4	1.276,15	319,04	
1	2	GAS	1	062,10	062,10
3	DIE	4	272,02	068,01	
4	DIE	18	2.133,80	118,54	
4	GAS	2	220,00	110,00	
5	DIE	17	1.293,25	076,07	
6	ALC	4	291,40	072,85	
6	DIE	11	1.362,05	123,82	

Observe que o relatório é produzido considerando para ordenação a operação(1) como primeiro critério e depois o combustível(2), todo relatório que você consultar apresentará esse comportamento, onde a ordenação e agrupamento vem da primeira coluna, seguindo para a segunda e assim por diante caso existam outras colunas.

Você deve ter observado que os relatórios podem agrupar os totais por critério único e indo até um detalhamento maior que é o consumo por frota conforme pode observar na opção exibida

GuardianWeb – Relatório de totais por Controle de abastecimento



GuardianWeb – Relatório de totais por.pdf
09/2019

Selecione o relatório desejável

	Total litros	Média
1	065,40	065,40
1	280,00	280,00

A red arrow points from the selected menu item "Totais por frota, operação e combustível" to the corresponding data row in the table below.

Cada usuário conforme seu perfil junto a empresa tem interesse maior em determinada opção.

Os demais relatórios são intuitivos, não havendo portanto necessidade de explicar opção por opção, mas caso ainda assim tenha dúvidas entre em contato com nosso suporte pelos diferentes canais oferecidos.

Lembrando que opções diferentes podem estar disponíveis conforme sua versão do Guardian Web.