

# ***Aquisição de combustível***

## **Guardian Web**

Aquisição de combustível  
Revisão 18/10/2023



## **Sumário**

Nota ao leitor.....	2
Os fornecedores.....	2
Apontar uma nova aquisição.....	3
Consultar aquisições registradas.....	5
Editar ou remover aquisições registradas.....	6
Exportar aquisições em XLS ou CSV.....	6
API de integração.....	6

# **Aquisição de combustível**

## **Guardian Web**

Aquisição de combustível  
Revisão 18/10/2023



## **Nota ao leitor**

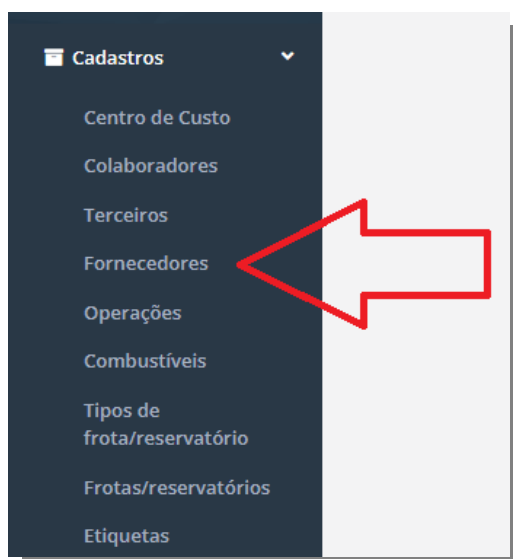
O recurso de registro de aquisição de combustível junto ao **Guardian Web** é um recurso de apoio complementar com a finalidade de fornecer um controle simplificado das aquisições de combustível, este recurso não tem a pretensão de gerir operações complexas ligadas ao setor de suprimentos.

A aquisição neste contexto é um registro burocrático, portanto não dispensa a necessidade de apontar a entrada de combustível junto aos pontos de abastecimento diretamente na automação em uso. O registro da aquisição é um procedimento administrativo e não representa a entrada em si de modo concomitante junto ao ponto, ainda assim é possível vincular uma aquisição a um ponto de abastecimento em específico.

## **Os fornecedores**

Entre os diferentes dados que podem ser apontados na aquisição do combustível temos o fornecedor, sendo esse um campo opcional, mas se utilizado o usuário deverá cadastrar previamente os fornecedores junto ao cadastro de fornecedores, o procedimento é simples e os campos são autoexplicativos.

O cadastro de fornecedores está localizado junto aos demais cadastros na seção **Cadastros** da plataforma **Guardian Web**.



# Aquisição de combustível

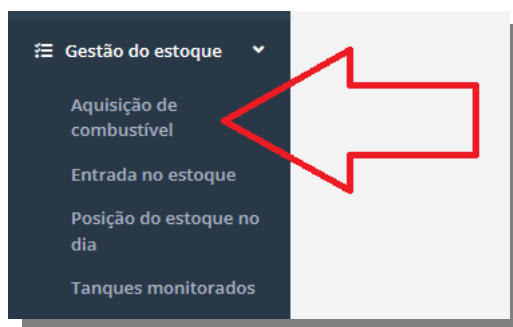
## Guardian Web

Aquisição de combustível  
Revisão 18/10/2023

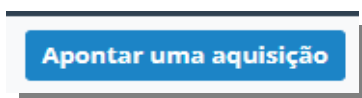


## Apontar uma nova aquisição

O registro de aquisição de combustível faz parte dos chamados registros de gestão de estoque, estando portanto localizado na seção **Gestão do estoque** como opção **Aquisição de combustível**.



Para apontar uma aquisição basta clicar sobre a opção **Apontar uma aquisição**.



Vamos explorar os campos apresentados.

A screenshot of a web form titled "Apontar uma aquisição". The form has several fields: "Centro de Custo" (dropdown), "Data" (calendar icon, value: 17/10/2023), "Hora" (clock icon, value: 00:00), "Fornecedor" (dropdown), "Combustível" (dropdown), "Volume" (text input, value: 0,00), "Documento vinculado" (text input), "Valor citado no documento" (text input, value: 0,00), "Observação curta" (text area), "Ponto/Tanque" (dropdown), and "Bico" (text input, value: 00). At the bottom, there are two buttons: "Salvar" (green) and "Cancelar" (black).

Em vistas de atender uma variedade grande de perfis de clientes, apenas os campos **Data**, **Combustível** e **Volume** são campos obrigatórios.

## ***Aquisição de combustível***

### **Guardian Web**

Aquisição de combustível  
Revisão 18/10/2023



Os campos em sua maioria são já conhecidos do usuário.

Ao apontar uma nova aquisição o usuário poderá ao critério dele associar a aquisição a um determinado **Centro de Custo**. O usuário deverá logicamente já ter os centros de custos previamente cadastrados na plataforma.

O campo **Data** por padrão vai sugerir como data a vigente da criação do registro, o usuário poderá editar ao critério dele, já o campo **Hora** sempre sugere como “00:00” a hora, esse campo deve ser alterado apenas se for relevante ao registro da aquisição, alguns usuários demandam essa precisão do registro.

O campo **Fornecedor** por sua traduz aquele que fornece o combustível cuja aquisição está sendo registrada. O campo **Combustível** vai apresentar entre as opções aquelas previamente cadastradas.

Observe que o controle do registro é sobre o combustível, aquisições que gerem compras de mais de um combustível devem ser lançados em separado.

O **Volume** por sua vez corresponde ao volume de combustível citado em algum documento vinculado a aquisição, por exemplo um pedido, uma nota fiscal etc. Recomenda-se apontar este valor, assim o registro será mais fiel ao documento que esteja vinculado, adotar volume corrigido pode gerar divergência ao final.

Como já anteriormente comentado, este recurso visa contemplar diferentes perfis de usuários, portanto alguns campos podem ter propósito genérico, cabendo ao usuário determinar sua aplicação, a este exemplo temos o campo **Documento vinculado**, aqui o usuário poderá informar o número da nota fiscal ou o número do pedido que gerou essa aquisição junto ao sistema de suprimentos ou outro que ele determinar.

O campo **Valor citado no documento** é opcional e se informado recomenda-se informar o mesmo valor, em reais, do valor citado no documento vinculado.

O campo **Observação curta** permite ao usuário registrar uma observação qualquer ao critério dele.

Os campos **Ponto/Tanque** e **Bico** são opcionais, eles permitem vincular a aquisição diretamente para um determinado ponto, **observando que este procedimento não elimina a necessidade de dar entrada do estoque junto a automação.**

# Aquisição de combustível

## Guardian Web

Aquisição de combustível  
Revisão 18/10/2023



Centro de Custo	Data	Hora
Produção(100)	17/10/2023	00:00
Fornecedor	Combustível	Volume
Omega Distribuição LTDA(6)	DIE	48.000,00
Documento vinculado	Valor citado no documento	
NFC 82626/23	89.520,00	
Observação curta		
Entrega via Trans Norte LTDA		
Ponto/Tanque	Bico	
----	00	

A título de exemplo vamos lançar a aquisição acima ilustrada e sobre ela vamos realizar alguns procedimentos, em vistas de agilizar esse guias outros registros exemplos já constarão.

## Consultar aquisições registradas

A consulta dos registros de aquisição de combustível segue o mesmo padrão dos demais recursos, onde há um filtro com algumas opções. Assim como ocorre nos abastecimentos os dados são ordenadas em ordem decrescente de data, pois via de regra é a ordem de maior relevância para dados dessa natureza.

Data inicial	Data final	Centro de Custo	Fornecedor
01/10/2023	18/10/2023	----	----
<input type="button" value="Pesquisar"/>			

O período de datas desejável é critério obrigatório, podendo opcionalmente ser complementado pelo **Centro de custo** e/ou **Fornecedor**. O usuário deverá aplicar o filtro conforme suas necessidades.

O resultado da pesquisa é apresentado, em ordem decrescente de data.

Data	Fornecedor	Combustível	Volume	
17/10/2023	6	DIE	48.000,00	<input type="button" value="✎"/> <input type="button" value="🗑"/>


## **Aquisição de combustível**

### **Guardian Web**

Aquisição de combustível  
Revisão 18/10/2023

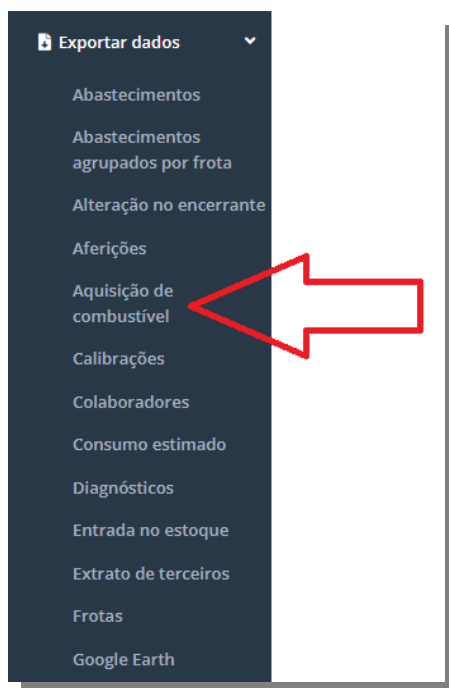
## **Editar ou remover aquisições registradas**

Se o usuário logado no **Guardian Web** tiver permissão de alteração de conteúdo poderá editar ou mesmo remover um registro de aquisição de combustível. Clicando as opções editar ou excluir conforme já é usual em demais telas.



## **Exportar aquisições em XLS ou CSV**

A exportação dos registros de aquisição de combustível pode ser realizado direto na seção **Exportar dados** opção **Aquisição de combustível**.



Os critérios de filtro são os mesmos apresentados na consulta dos dados. Observe na ilustração da próxima página, onde o usuário deverá informar os critérios de pesquisa bem como o formato de saída que pode ser CSV usual para importação em outros sistemas ou então o XLS formato de planilha compatível com MS Excel e outros aplicativos.

# Aquisição de combustível

## Guardian Web

Aquisição de combustível  
Revisão 18/10/2023



Data inicial: 01/10/2023  
Data final: 18/10/2023  
Centro de Custo: ----  
Fornecedor: ----

Formato:  
 CSV  XLS

[Pesquisar e baixar](#)

Ao clicar no botão **Pesquisar e baixar** um *download* é disparado, o usuário deverá ficar atento, pois cada navegador tem configurações que podem baixar em segundo plano o arquivo resultado ou abrir logo após o download.

	A	B	C	D	E	F	G	H	I	J	K	L
1	dataAquisicao	horaAquisicao	cdIdentificacao	codigoFornecedor	combustivel	volumeAquisicao	documentoVinculado	valorCitadoDocumento	observacaoCurta	pontoTanque	bico	
2	17/10/2023	00:00	100		6 DIE	48000	NFC 82626/23	89520	Entrega via Trans Norte LTDA		0	

## API de integração

O **Guardian Web** fornece uma API para integração dos dados de aquisição de combustível, mas essa informação deve ser solicitada diretamente com a Korth RFID, sendo a API limitada para consultas de registros apontados.